



PFAS専用
高気密バイアル
使用方法

1.5 mL 用

1030-12011



① O-リングをバイアルの「1.5」のメモリに合わせます。



② バイアルを上蓋に押し入れ、O-リングと密着させます。



③ 下蓋をねじ込み、O-リングを挟み込むようにシールします。



④ 完成！

10 mL 用

1030-12010



① バイアルを上蓋にねじ込みます。



② O-リングを取付けます。



③ O-リングが上蓋に密着するまで押し込みます。



④ 下蓋をねじ込んで完成！

注意！

本製品は上蓋にOリングを固定してから、下蓋を閉める手順でシール性が確保されます。

下図のように、バイアルを下蓋に差し込んでから、上蓋を閉めてしまうと、密閉できません。


(下蓋に差し込んだ時点でOリングがバイアルの首の部分までズレてしまいます。)




Oリングを正しい位置に取り付けても・・・



下蓋に差し込むと、Oリングが上方向にズレます。



その状態で上蓋を閉めると



シール性が確保できません。